

Alienware 15



Quick Start Guide

Snelstartgids | Guide d'information rapide | Guía de inicio rápido

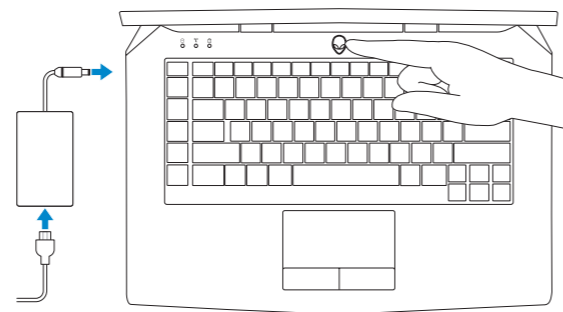


Connect the power adapter and press the power button

Sluit de netadapter aan en druk op de aan-uitknop

Connectez l'adaptateur d'alimentation et appuyez sur le bouton d'alimentation

Conecte el adaptador de energía y presione el botón de encendido



Shortcut keys

Sneltoetsen | Touches de fonction

Teclas de acceso directo

Allows to disconnect Alienware Graphics Amplifier
Hiermee kan de Alienware Graphics/versterker worden losgekoppeld
Déconnecter l'amplificateur graphique Alienware
Permite desconectar el amplificador de gráficos de Alienware

Disable/Enable wireless
Uitschakelen/Inschakelen van draadloos netwerk
Activer/Désactiver le sans fil
Desactivar/activar conexión inalámbrica

Mute audio
Geluid dempen | Couper le son
Silenciar el audio

Decrease volume
Geluidsniveau omlaag | Diminuer le volume
Disminuir el volumen

Increase volume
Geluidsniveau omhoog | Augmenter le volume
Aumentar el volumen

Switch to external display
Naar extern beeldscherm schakelen
Basculer vers un moniteur externe
Cambiar a la pantalla externa

Decrease brightness
Helderheid verminderen
Diminuer la luminosité
Disminuir brillo

Increase brightness
Helderheid vermeerderen
Augmenter la luminosité
Aumentar brillo

Disable/Enable touchpad
Uitschakelen/Inschakelen van touchpad
Activer/Désactiver le pavé tactile
Activer/desactiver superficie táctil

Disable/Enable AlienFX
Uitschakelen/Inschakelen van ALienFX
Activer/Désactiver AlienFX
Desactivar/activar AlienFX

NOTE: For more information, see *Specifications* at dell.com/support.

N.B.: Voor meer informatie, zie *Specificaties* op dell.com/support.

REMARQUE : pour plus d'informations, consultez la section *Caractéristiques* sur dell.com/support.

NOTA: Para más información consulte *Especificaciones* en dell.com/support.

Product support and manuals
Productondersteuning en handleidingen
Support produits et manuels
Soporte del producto y manuales

alienware.com
dell.com/support/manuals

Contact Dell
Neem contact op met Dell | Contacter Dell
Póngase en contacto con Dell

dell.com/contactdell

Regulatory and safety
Regelgeving en veiligheid
Réglementations et sécurité
Normativa y seguridad

dell.com/regulatory_compliance

Regulatory model
Wettelijk model | Modèle réglementaire
Modelo normativo

P42F

Regulatory type
Wettelijk type | Type réglementaire
Tipo normativo

P42F001

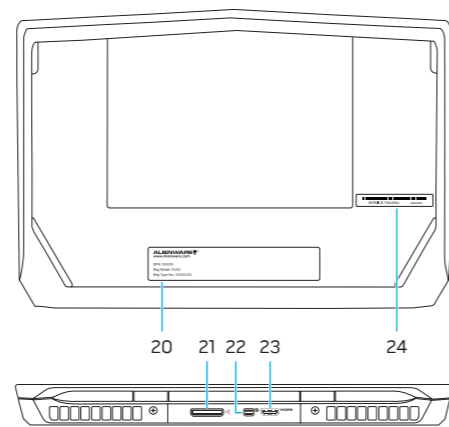
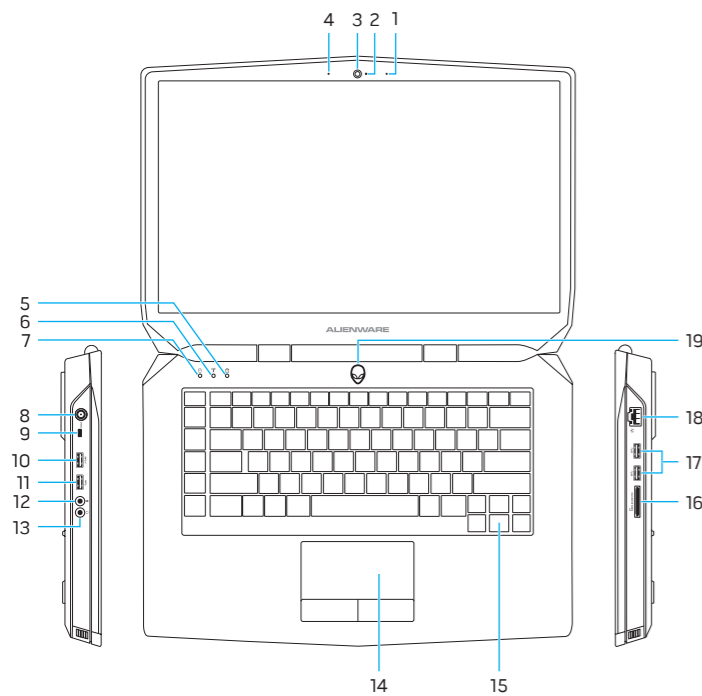
Computer model
Computermodel | Modèle de l'ordinateur
Modelo de equipo

Alienware 15



Features

Kenmerken | Caractéristiques | Funciones



- | | |
|----------------------------------|----------------------------|
| 1. Right microphone | 14. Touchpad |
| 2. Camera-status light | 15. Backlit keyboard |
| 3. Camera | 16. Media-card reader |
| 4. Left microphone | 17. USB 3.0 ports (2) |
| 5. Caps-lock status light | 18. Network port |
| 6. Wireless-status light | 19. Power button |
| 7. Hard-drive activity light | 20. Regulatory label |
| 8. Power-adaptor port | 21. External Graphics Port |
| 9. Security-cable slot | 22. Mini DisplayPort |
| 10. USB 3.0 port with PowerShare | 23. HDMI port |
| 11. USB 3.0 port | 24. Service Tag label |
| 12. Microphone/Headphone port | |
| 13. Headset port | |

- | | |
|--|--|
| 1. Microfoon rechts | 14. Touchpad |
| 2. Statuslampje camera | 15. Toetsenbord met achtergrondverlichting |
| 3. Camera | 16. Mediakaartlezer |
| 4. Linkermicrofoon | 17. USB 3.0-aansluitingen (2) |
| 5. Statuslampje Caps Lock | 18. Netwerkpoot |
| 6. Statuslampje draadloos netwerk | 19. Aan-uitknop |
| 7. Activiteitslampje vaste schijf | 20. Regelgevingssplaatje |
| 8. Poort voor netadapter | 21. Externe grafische poort |
| 9. Sleuf voor beveiligingskabel | 22. Mini-DisplayPort |
| 10. USB 3.0-poort met PowerShare | 23. HDMI-poort |
| 11. USB 3.0-poort | 24. Servicetag |
| 12. Poort voor microfoon/hoofdtelefoon | |
| 13. Headsetpoort | |
-
- | | |
|--|--|
| 1. Microphone droit | 13. Port pour casque |
| 2. Voyant d'état de la caméra | 14. Pavé tactile |
| 3. Caméra | 15. Clavier rétroéclairé |
| 4. Microphone gauche | 16. Lecteur de carte mémoire |
| 5. Voyant de verrouillage des majuscules | 17. Ports USB 3.0 (2) |
| 6. Voyant d'état du sans fil | 18. Port réseau |
| 7. Voyant d'activité du disque dur | 19. Bouton d'alimentation |
| 8. Port de l'adaptateur d'alimentation | 20. Étiquette de conformité aux normes |
| 9. Emplacement pour câble de sécurité | 21. Port graphique externe |
| 10. Port USB 3.0 avec PowerShare | 22. Port Mini DisplayPort |
| 11. Port USB 3.0 | 23. Port HDMI |
| 12. Port pour microphone/écouteurs | 24. Étiquette de numéro de série |

- | | |
|--|-----------------------------------|
| 1. Micrófono derecho | 11. Puerto USB 3.0 |
| 2. Indicador luminoso de estado de la cámara | 12. Puerto micrófono/auriculares |
| 3. Cámara | 13. Puerto para auriculares |
| 4. Micrófono izquierdo | 14. Superficie táctil |
| 5. Indicador luminoso del estado de Bloq Mayús | 15. Teclado retroiluminado |
| 6. Indicador luminoso del estado de la conexión inalámbrica | 16. Lector de tarjetas multimedia |
| 7. Indicador luminoso de actividad de la unidad del disco duro | 17. Puertos USB 3.0 (2) |
| 8. Puerto de adaptador de alimentación | 18. Puerto de red |
| 9. Ranura del cable de seguridad | 19. Botón de encendido |
| 10. Puerto USB 3.0 con PowerShare | 20. Etiqueta regulatoria |
| | 21. Puerto de gráficos externos |
| | 22. Mini-DisplayPort |
| | 23. Puerto HDMI |
| | 24. Etiqueta de servicio |